

# SURGE ON CY

WHEN EVERY SECOND COUNTS



**SURGE ON DAY**

**PROGRAMMABOEKJE**

# Inhoudsopgave

**02**

**Introductie**

**03**

**Plattegrond**

**05**

**Dagprogramma**

**06**

**Dagvoorzitters**

**07**

**Sprekers**

**11**

**Workshops**

**15**

**Bestuur 2023**

**17**

**Supervisors**

**19**

**Over Groningen**

**20**

**Sponsors**

# Introductie

---

Beste SurgeonDay deelnemer,

Van harte welkom op het 7de SurgeonDay symposium in Groningen.

Het thema voor vandaag is "When every second counts". Het afgelopen anderhalf jaar hebben we met het SurgeonDay-bestuur deze interactieve en uitdagende dag voor jullie mogen organiseren. Voor het eerst in drie jaar zal deze dag weer fysiek in het UMCG plaatsvinden.

De dag staat volgepland met 4 masterclasses met verrassende sprekers en 2 workshoprondes waarbij je zelf flink de handen uit de mouwen mag steken!

Om de dag goed af te sluiten vertrekken we daarna richting Café de Toeter (Turfsingel 6) voor bier en bitterballen.

Wij zijn ervan overtuigd dat je een fantastische dag tegemoet gaat waar je een inkijkje in de diverse aspecten van het leven van een chirurg kan krijgen. Ongeacht of jij je al jaren geroepen voelt om de volgende generatie chirurgen te versterken of dat je nog geen idee hebt wat de toekomst voor jou in petto heeft. Deze dag kan je wellicht wat met je keuze helpen. Ook als dit niet het geval is, heb je sowieso interessante kennis opgedaan én zelf ook wat leuke praktijkervaring op kunnen doen. Al met al een goede dag om het weekend mee af te trappen.

Namens het hele bestuur wens ik je een fijne dag toe en spreek ons vooral aan om een praatje te maken. Tot zo!

Namens het SurgeonDay-bestuur,

Pieter Dahmen

Voorzitter SurgeonDay 2023



# Plattegrond

## Onderwijscentrum

2e verdieping



umcg

# Dagprogramma

---

9.15	Inloop en Registratie		
9.50	Openingswoord Dagvoorzitter	Prof. Dr. Schelto Kruijff & Drs. Yester Janssen	Blauwe Zaal
10.30	Masterclass I	Prof. Dr. Jan Deprest	Blauwe Zaal
11.15	Workshop ronde		
12.15	Lunch		Fonteinpatio
13.05	Masterclass II	Dr. Annemarie Leliveld	Blauwe Zaal
13.50	Workshop ronde		
15.00	Koffie		Fonteinpatio
15.30	Masterclass III	Prof. Dr. Vincent de Meijer	Blauwe Zaal
16.15	Masterclass IV	Interactieve sessie	Blauwe Zaal
17.00	Afsluiting	Prof. Dr. Schelto Kruijff & Drs. Yester Janssen	Blauwe Zaal
17.30	Netwerkborrel		Cafe de Toeter

# Dagvoorzitter

---

## Prof. Dr. Schelto Kruijff ONCOLOGISCH CHIRURG



Schelto Kruijff studeerde Geneeskunde aan de Rijksuniversiteit Groningen. Hij promoveerde in 2011 aan de Rijksuniversiteit Groningen op het onderwerp: "Nodal metastases and biomarkers in melanoma". Gedurende 2006- 2008 volgde hij zijn opleiding Chirurgie binnen het UMC Groningen en van 2008-2012 in het Medisch Spectrum Twente.

Van 2012 tot 2013 was dr. Kruijff fellow endocriene chirurgie in het Royal North Shore Hospital in Sydney, Australië. Aansluitend werd hij vanaf 2013 Fellow Hepatobiliaire Chirurgie en levertransplantatie in het UMC Groningen.

Sinds eind 2014 is dr. Kruijff staflid bij de chirurgische oncologie in het UMCG.

## Drs. Yester Janssen ARTS-ONDERZOEKER UMCG

Yester studeerde geneeskunde aan de universiteit Groningen, waar hij in 2020 zijn artsexamen behaalde. Yester is sinds 2020 werkzaam als arts-onderzoeker bij de afdeling chirurgie van het UMCG en de commerciële onderzoeksinstelling TRACER bv, waar hij tevens de rol van director clinical operations vervult. Yester focust zich tijdens zijn promotieonderzoek op de optische moleculaire beeldvorming, met een specifieke interesse voor het gebruik hiervan binnen de neurochirurgie.



# Sprekers

---

**Prof. Dr. Jan Deprest**

**HOGLERAAR VERLOSKUNDE & GYNAECOLOGIE**

## MASTERCLASS I



Prof. Dr. Jan Deprest is hoogleraar Verloskunde en Gynaecologie aan de KU Leuven (België) en UCL (Verenigd Koninkrijk). Hij heeft een onderzoeksinteresse in foetale chirurgie, in het bijzonder in prenatale interventies die de foetale ontwikkeling moduleren in geval van aangeboren afwijkingen. Het grootste deel van zijn onderzoek is translationeel van aard en gericht op foetale chirurgische aandoeningen die geschikt zijn voor fetoscopische behandeling. Hij richtte het Eurofoetus consortium op, dat foetale geneeskunde specialisten en fabrikanten samenbracht om een serie fetoscopische instrumenten te ontwerpen met steun van de Europese Commissie. Deze worden nu wereldwijd op grote schaal gebruikt.

## FOETALE CHIRURGIE: PERMANENTE INNOVATIE

De introductie van prenatale screening echografie heeft van de foetus een patiënt gemaakt, ook voor chirurgische aandoeningen. Wanneer een aandoening prenataal gediagnosticeerd kan worden en de prognose slecht is, kan behandeling voor de geboorte overwogen worden. Prof. Dr. Jan Deprest zal dit concept introduceren, een lijst geven van aandoeningen die momenteel in aanmerking komen voor foetale chirurgie en de route beschrijven van twee aandoeningen: congenitale hernia diaphragmatica en spina bifida aperta



# Sprekers

---

## Dr. Annemarie Leliveld ONCOLOGISCH UROLOOG

### MASTERCLASS II



Annemarie Leliveld is werkzaam als oncologisch uroloog in het UMCG en gepromoveerd op urotheelcel carcinoom van blaas en hoge urinewegen. Dr. Leliveld voert zowel poliklinische invasieve onderzoeken als operaties uit bij urologische patiënten, maar ook gezamenlijk met andere snijdende collegae bij patiënten met andere aandoeningen. De hoeveelheid afval wat daarbij vrijkomt is niet alleen schrikbarend maar ook ziekmakend. Binnen het UMCG is ze actief in het Greenteam van de OK, heeft het Greenteam voor het endoscopiecentrum en interventiecentrum opgericht als ook de landelijke werkgroep de Groene Uroloog.

### JE ZIET HET PAS ALS JE HET DOOR HEBT

De gezondheidszorg is verantwoordelijk voor 7% van de CO2 emissie in Nederland. Wij als medewerkers in de zorg zijn dragen hierdoor bij aan de klimaatverandering. En paradoxaal genoeg worden door de desastreuze gevolgen hiervan mensen ziek. Landelijk gezien wordt er jaarlijks 39.000 ton ziekenhuisafval verbrand. We kunnen er niet meer omheen: de zorg en dus ook de operatiekamer moet verduurzamen. De bewustwording onder alle gebruikers van de operatiekamer, en de hele betrokken keten, komt (te) langzaam op gang. Aan de hand van alledaagse voorbeelden zal ik laten zien hoe wij de verduurzaming van zorgprocessen op de OK kunnen versnellen. Samenwerking, kennis vergaren én delen en veel communiceren hierover zijn van groot belang.

# Sprekers

---

## MASTERCLASS III



### Prof. Dr. Vincent de Meijer HEPATO- PANCREATO-BILIARE CHIRURG

De eerste masterclass van de Surgeon Day 2023 wordt gegeven door Vincent de Meijer, hoogleraar HPB Chirurgie en Levertransplantatie voor kinderen en volwassenen aan de RUG. Prof. De Meijer promoveerde in 2011, en na zijn opleiding in het Ikazia Ziekenhuis en het Erasmus MC is hij sinds 2016 werkzaam als chirurg in het UMCG. Hij is hoofd van het levertransplantatieprogramma, met voornaamste aandachtsgebieden kinder-HPB en levertransplantatie.

### INNOVATIE IN LEVERTRANSPLANTATIE: STOP DE KLOK MET MACHINEPRESERVATIE

Deze masterclass staat in het teken van de tijdsdruk die een rol speelt rondom het gehele donatie- en transplantatieproces. Van de “tikkende klok” die de zieke patiënt ervaart, de beperkte bewaartijd van de donorlever, tot het snel handelen van de donatie- en transplantatieteams om ervoor te zorgen dat de donorlever zo goed en zo snel mogelijk bij de ontvangende patiënt komt om getransplanteerd te worden. Daarnaast zal Prof. De Meijer het hebben over één van de meest recente en belangrijkste technologische innovatie in de levertransplantatie: de ontwikkeling en implementatie van machineperfusie. Het UMCG is de bakermat van de machineperfusie, en Prof. De Meijer zal de belangrijkste ontwikkelingen uiteenzetten die ertoe geleid hebben dat de tijdsdruk in levertransplantatie aan het vervagen is, waarmee Groningen een wereldwijde primeur heeft.

# Sprekers

---

## MASTERCLASS IV INTERACTIEVE SESSIE

### Drs. Roy Zuidema

Roy Zuidema: Academic teacher en arts-onderzoeker in het UMCG op de afdeling vaatchirurgie. Daarnaast heeft hij onlangs een opleidingsplek bemachtigd als AIOS chirurgie. Als iemand je kan vertellen hoe je in de opleiding komt, is hij het dus wel!

### Dr. Wendy Kelder

Oncologisch chirurg in het Martini Ziekenhuis en is daar ook veel betrokken bij het opleiden van nieuwe chirurgen. Ook bij de coassistenten is ze erg geliefd. Zo is ze al meermaals genomineerd voor arts van het jaar, waarvoor is gestemd door coassistenten, en heeft ze de prijs zelfs al eens in de wacht gesleept!

### Drs. Baukje Brattinga

AIOS chirurgie in het Martini Ziekenhuis. Ze zit inmiddels in haar tweede jaar van de opleiding en heeft een duidelijk beeld van waar haar voorkeur ligt, namelijk bij de GE- en oncologische chirurgie. Ook heeft ze een duidelijke mening over wat belangrijk is voordat je voor een opleidingsplek gaat, namelijk veel ANIOS ervaring opdoen!

### Prof. Dr. Schelto Kruijff

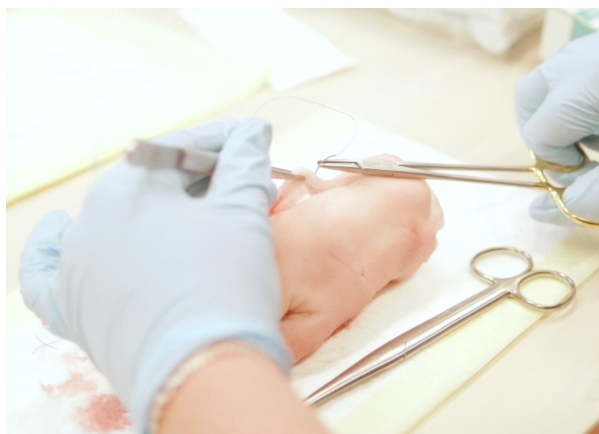
Schelto Kruijff: Oncologisch chirurg in het UMCG en hoogleraar. Naast zijn werkzaamheden als chirurg houdt hij zich bezig met de Groene OK en verricht hij veel onderzoek, waaronder binnen een nieuw samenwerkingsverband met het Karolinska Institutet in Stockholm, Zweden. Ook is hij regelmatig met een column in het Medisch Contact verschenen en is hij bestuurslid bij de Nederlandse Vereniging voor de Heelkunde. Een bezige bij dus!

# Workshops

---

## HECHTEN

*Drs. Roy Zuidema & Drs. Lydian Huisman*



Wil jij alvast een streepje voor hebben tijdens je coschappen én iets leren dat je als chirurg hoe dan ook moet kunnen? Dan is de hechtworkshop de place to be! Hier zul je de beginselen van het hechten leren, waardoor je alvast een belangrijke skill in de pocket hebt voor de rest van je carrière.

*Locatie: Onderwijscentrum 9*

## GUT ANASTOMOSIS

*Dr. Jan Koetje*

Bij abdominale chirurgie worden vaak darmresecties uitgevoerd. In de meeste gevallen wordt een anastomose uitgevoerd. Dit betekent dat de twee uiteinden van de darm aan elkaar worden vastgemaakt. In deze workshop worden verschillende soorten anastomosen besproken en worden verschillende technieken uitgelegd. Een groot deel van het programma zal bestaan uit een hands-on workshop, waarin jullie daadwerkelijke darmanastomosen kunnen maken. Na deze workshop zullen jullie de verschillende anastomosen, hechttechnieken en valkuilen begrijpen. Voor deze workshop wordt hechtervaring aanbevolen.

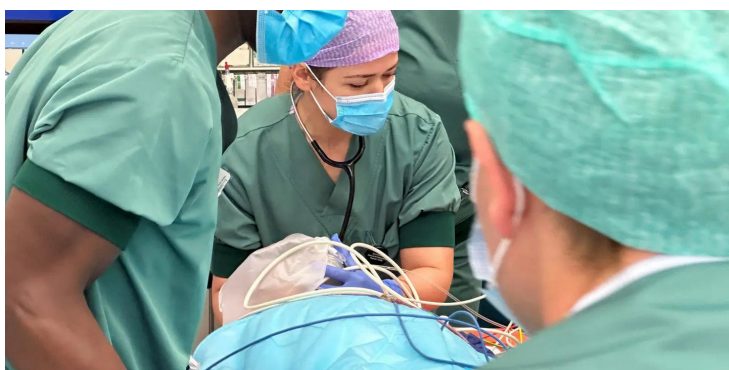
*Locatie:      ronde 1: Skillscentre 3.15  
                  ronde 2 : Skillscentre 3.14*

# Workshops

---

## TRAUMA OPVANG

*Dr. Frank Ijpma*



Frank Ijpma zal in deze workshop de verschillende aspecten van de trauma-opvang op een hands-on manier laten zien. Maak je borst maar nat, want dit wordt een workshop die je nog lang zal bijblijven!

*Locatie: ronde zaal*

## MD/PhD-traject

*Antonia Felzen*

Ook het onderzoek aspect is een must in je opleiding tot toekomstig arts. Denk je dan aan een stoffig onderzoekskamertje en alleen maar statistiek? Dan heb je het fout! Van operatiekamer tot het laboratorium en van de apotheek tot aan de patiënt: alles komt voorbij tijdens een promotietraject. Maar wat komt er allemaal kijken bij onderzoek? Wanneer moet je er aan beginnen? Hoe kom je aan publicaties? Moet je wel of niet promoveren voor je gaat specialiseren? Allemaal vragen die tijdens deze workshop aan bod komen, om jou zo goed mogelijk voor te bereiden op een mogelijke toekomst als onderzoeker.

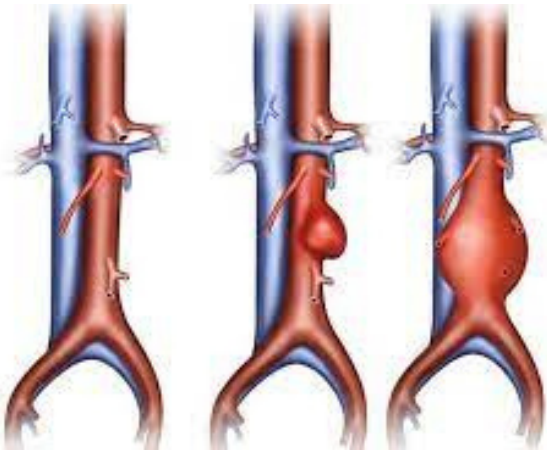
*Locatie: Onderwijscentrum 8*

# Workshops

---

## ABDOMINAAL AORTA ANEURYSMA

*Dr. Ben Saleem & Dr. Gijs Bloemsma*



In deze workshop staat een echte spoedinterventie centraal! 2 specialisten zullen de krachten bundelen om het beste resultaat te behalen voor de patiënt. Vaatchirurg Ben Saleem en radioloog Gijs Bloemsma nemen jullie mee in het aantonen en behandelen van AAA's.

*Locatie: Onderwijscentrum 10*

## ACUTE OPERATIONELE MILITAIRE MILITAIRE GENEESKUNDE

*Prof. Dr. Jan Roodenburg*

Tijdens deze workshops wordt er ingegaan op de militaire spoedgeneeskunde vanuit de chirurgie. Op basis van triage zullen er verschillende cases behandeld worden op. Hierbij wordt er zowel gelet op de mate van spoed/ernst als het behandelen van deze spoedgevallen midden op het slagveld! Prof. Dr. Jan Roodenburg is betrokken geweest bij het Regiment Geneeskundige Troepen en had diverse functies in veldhospitelen, waaronder die van Clinical Director.



*Locatie; Blauwe Zaal*

# Workshops

## STERILITEIT

*Sisu Chou & Margriet Zuidwijk-Koning*



Margriet en Sisu zijn twee operatieassistenten in het UMCG en werkzaam op de zogenoemde afdeling sector 3. In de dagelijkse setting hebben zij te maken met diverse operaties. Denk aan: abdominale chirurgie, vaatchirurgie, gynaecologie of bijvoorbeeld traumachirurgie. Afzonderlijke specialismen waarin zij één ding met elkaar gemeen hebben: elke seconde telt inderdaad. Tijdens de workshop zal je een indruk krijgen hoe het is om in een operatieteam te werken, hoe dynamisch dit team is, hoe de communicatie verloopt en wat er allemaal bij een operatie komt kijken. We hopen je een indruk te geven van hoe onze werkdag eruit ziet.

*Locatie: OK + Wasruimte Skillscentre*

## Mobiel Medische Team

*Dr. Guido de Rooij*

Zeg je spoed, dan zeg je MMT! Heb jij altijd al meer willen weten over de werkzaamheden van het Mobiel Medische Team? Dan kun je in deze workshop ontdekken wat zij zoal tegenkomen in hun werk en hoe zij hun hoofd koel houden in situaties waar de klok tikt!

*Locatie; Onderwijscentrum 8*



# ONKOS-Bestuur 2023

---



**Pieter Dahmen**  
Voorzitter



**Lisa Nieuwenhuys**  
Secretaris



**Benjamin Schot**  
Penningmeester



**Hylke Prins**  
Acquisitie



**Stijn Meijssen**  
Acquisitie



**Esther Dekker**  
Wetenschappelijk  
programma



**Josefien de Vos**  
Wetenschappelijk  
programma



**Benthe van Velthoven**  
Public relations



# ONKOS-Bestuur 2023



# Supervisors

---

**Prof. Dr. Schelto Kruijff**  
**ONCOLOGISCH CHIRURG**



**Dr. Johan Lange**  
**ABDOMINAAL- EN TRANSPLANTATIECHIRURG**

Dr Johan Lange studeerde Geneeskunde aan de Erasmus Universiteit Rotterdam, waar hij in 2003 zijn artsexamen behaalde.

Na de opleiding tot chirurg in de Isala Klinieken in Zwolle en het AMC te Amsterdam succesvol te hebben afgerond, heeft Johan zich als chirurg vanaf 2010 toegelegd op de gastro-intestinale chirurgie en de laparoscopie door een CHIVO-schap te volgen in het MCL te Leeuwarden en UMC Groningen.

Na een Fellowship oncologische chirurgie in het VUMC te Amsterdam is dr. Lange sinds 2012 aan de chirurgische staf van het UMCG verbonden en werkzaam als abdominaal- en transplantatie chirurg. In 2016 is Johan aan de Rijksuniversiteit Groningen gepromoveerd op het onderwerp: postoperatieve chronische inguinale pijn na liesbreukoperaties. Verder heeft Johan zitting in diverse landelijke besturen met focus op gastro-intestinale chirurgie en onderwijs.



# Supervisors

---

## **Dr. Frank Ijpma** **TRAUMACHIRURG**

Frank Ijpma studeerde Geneeskunde de Universiteit Utrecht. Hij werd opgeleid tot chirurg in de Isala klinieken en het UMC Groningen. Na het afronden van zijn opleiding was hij Chef de Clinique in de Isala. Dr. Ijpma is gecertificeerd als trauma- en abdominaal chirurg. In 2014 is hij gepromoveerd aan de Universiteit van Amsterdam op het onderwerp de Amsterdamse anatomielessen van Rembrandt.

Dr. Ijpmna is sinds 2014 werkzaam als stafid bij de traumachirurgie het UMCG.



## **Drs. Yester Janssen** **ARTS-ONDERZOEKER UMCG**



# Over Groningen

---

## Over de stad

Groningen is de grootste stad van noordelijk Nederland en de op zes na grootste stad van Nederland. De plaats wordt in grote delen van Noord-Nederland kortweg aangeduid met Stad. De gemeente Groningen had per 1 januari 2023 238.016 inwoners, waarvan ruim 25% (!) student is. Hiermee is Groningen qua inwoners de jongste stad van Nederland. Groningen geniet van een bruisende reputatie. Hoewel internationaal toonaangevend op kunst- en cultuurgebied blijft Groningen altijd de kleine stad met dat nuchtere en gezellige karakter. Heb jij wel eens op de fietsstoplichten gelet? In plaats van de afbeelding van een fiets kun je hier het netnummer van Groningen, 050, in zien!

## Over de universiteit

De Rijksuniversiteit Groningen (RuG) is een internationaal georiënteerde universiteit, geworteld in Groningen, de City of Talent. Al 409 jaar staat kwaliteit centraal. Met resultaat: op invloedrijke ranglijsten bevindt de RuG zich op een positie rond de top honderd. Studenten uit alle werelddelen kunnen zichzelf in Groningen voorbereiden op hun internationale carrière.

## Over het UMCG

Het Universitair Medisch Centrum Groningen (UMCG) is één van de grootste ziekenhuizen in Nederland en de grootste werkgever van Noord-Nederland. De ruim 10.000 medewerkers werken in de patiëntenzorg en aan vooraanstaand wetenschappelijk onderzoek, waarbij de focus ligt op 'gezond en actief ouder worden'. In het kader van wetenschappelijk onderzoek en onderwijs wordt er nauw samen gewerkt met de Rijksuniversiteit Groningen. In het UMCG worden ongeveer 3400 studenten opgeleid tot arts, tandarts of bewegingswetenschapper en ruim 450 artsen opgeleid tot medisch specialist.

# Hoofdsponsor: Auxilio

## Ben jij opzoek naar de beste medische studentenbaan?

Word junior triagist: relevante werkervaring en een uitstekend salaris tot € 22,50 per uur!

### Wij bieden:

- Een volledig door ons betaald opleidingstraject tot Junior Triagist(e);
- Een uitdagende en betekenisvolle medische bijbaan met flexibele werktijden (avonden en weekenden) die in overleg in te plannen zijn;
- Een waardevolle aanvulling op jouw CV;
- Een salaris tot wel €22,50 per uur.

### Wij verwachten dat jij:

- Communicatief vaardig bent;
- Een bachelor Geneeskunde, Gezondheidswetenschappen of Biomedische Wetenschappen hebt afgerond;
- Minimaal 3 diensten per maand kunt werken;
- Flexibel, stressbestendig en besluitvaardig bent.

lets voor  
jou?  
Meld je  
aan



# Sponsors

---



Ministerie van Defensie



noord  
negentig

accountants en  
belastingadviseurs

edustitch  
HECHTCURSUS BASIC SURGICAL SKILLS

Kortingscode 20% : SD2023edu



umcg



university of  
 groningen

GEZONDHEIDS  
CENTRUM



GRONINGEN

# 'T Hartje

---

